



한국남부발전|주|

Power Leader for You

2017년 상반기 IR

2017. 06





Contents

1. 임원 현황
2. 전력 판매량 및 판매액
3. 발전소 운영실적
4. 재무현황



▶ 임원현황 (상임, 비상임)



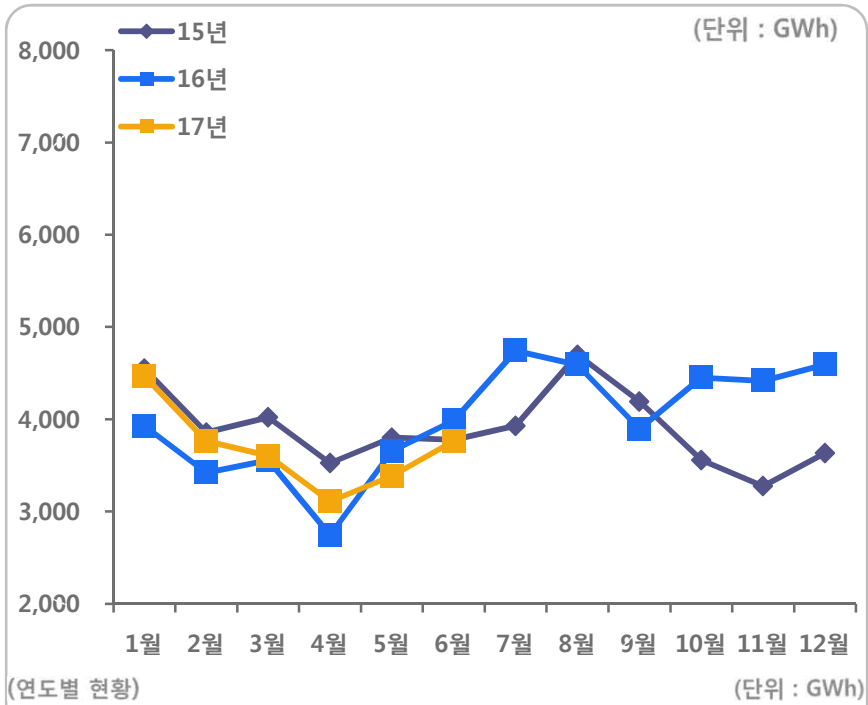
(’17년 11월 기준)

사진	성명	경력	생년	사진	성명	경력	생년
	이 종 식 (사장 직무대행)	『한국남부발전(주) 경영전략처장』 『한국남부발전(주) 관리본부장』	1959		유 구 현 (감사)	『한국자산관리공사 감사』 『감사원 자치행정감사 국 국장』	1953
	김 홍 진 (비상임)	『한국예탁결제원 경영지원본부장』	1954		고 명 석 (기술본부장)	『한국남부발전(주) 하 동화력본부장』	1959
	김 태 연 (비상임)	『現 SALA Soft(주) 대표』 『리더스손해사정(주) 대표이사』	1967		김 범 석 (비상임)	『現 한국경호경비학 회 교육이사』 『現 협성대 교양교 직학부 객원교수』	1961
	허 증 수 (비상임)	『現 기후변화특성화 대학원 학과장』	1960		김 태 년 (비상임)	『부산교통방송본부 본부장』 『울산교통방송본부 본부장』	1961



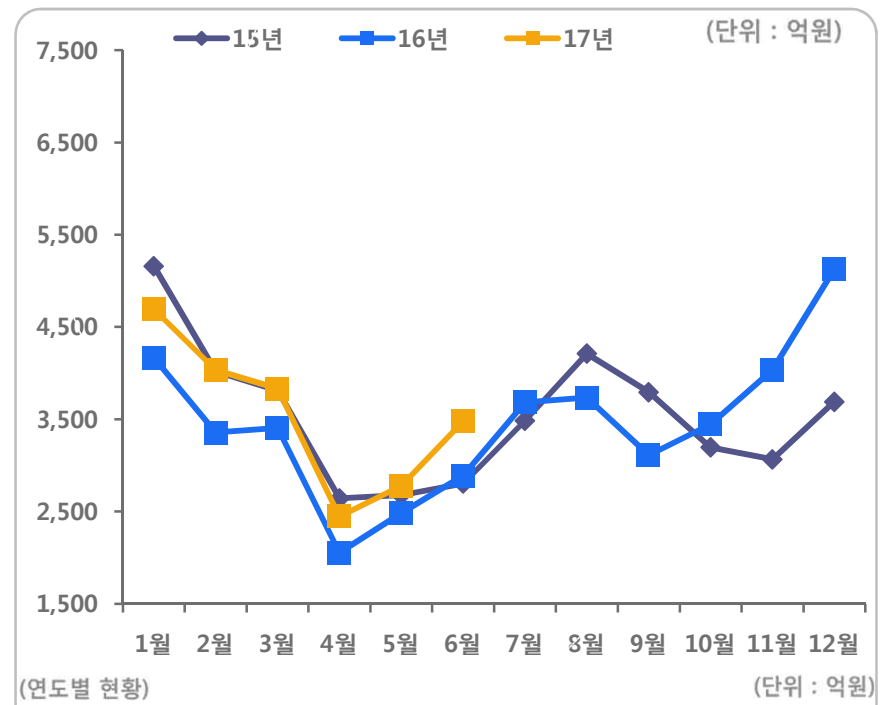
▶ 월별 전력 판매량 및 판매액

연료별 월별 판매량



구분	1월	2월	3월	4월	5월	6월	7월	8월	9월	10월	11월	12월	계
15년	4,548	3,857	4,022	3,525	3,801	3,777	3,930	4,699	4,193	3,559	3,276	3,632	46,819
16년	3,925	3,421	3,557	2,746	3,655	3,986	4,743	4,590	3,895	4,452	4,417	4,591	47,978
17년	4,469	3,765	3,604	3,107	3,385	3,765							22,094

연료별 월별 판매액

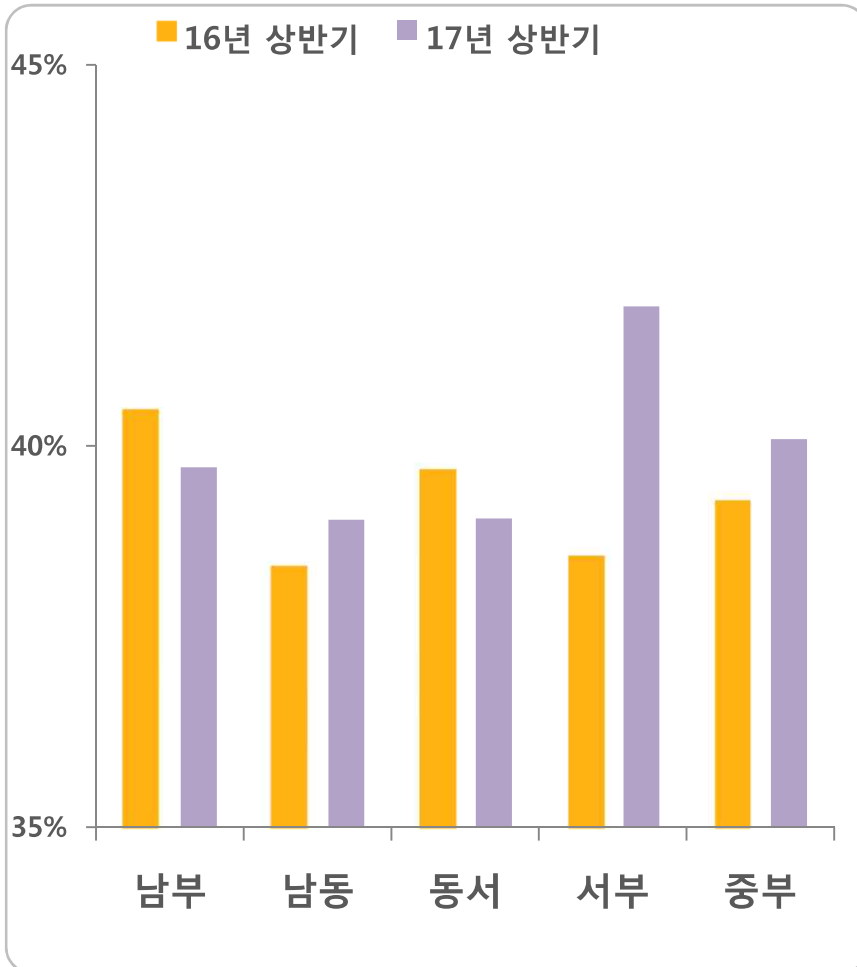


구분	1월	2월	3월	4월	5월	6월	7월	8월	9월	10월	11월	12월	계
15년	5,160	4,021	3,811	2,643	2,679	2,803	3,485	4,211	3,794	3,196	3,065	3,690	42,558
16년	4,164	3,356	3,406	2,052	2,484	2,889	3,684	3,734	3,111	3,445	4,037	5,127	41,488
17년	4,692	4,035	3,832	2,446	2,780	3,476							21,261

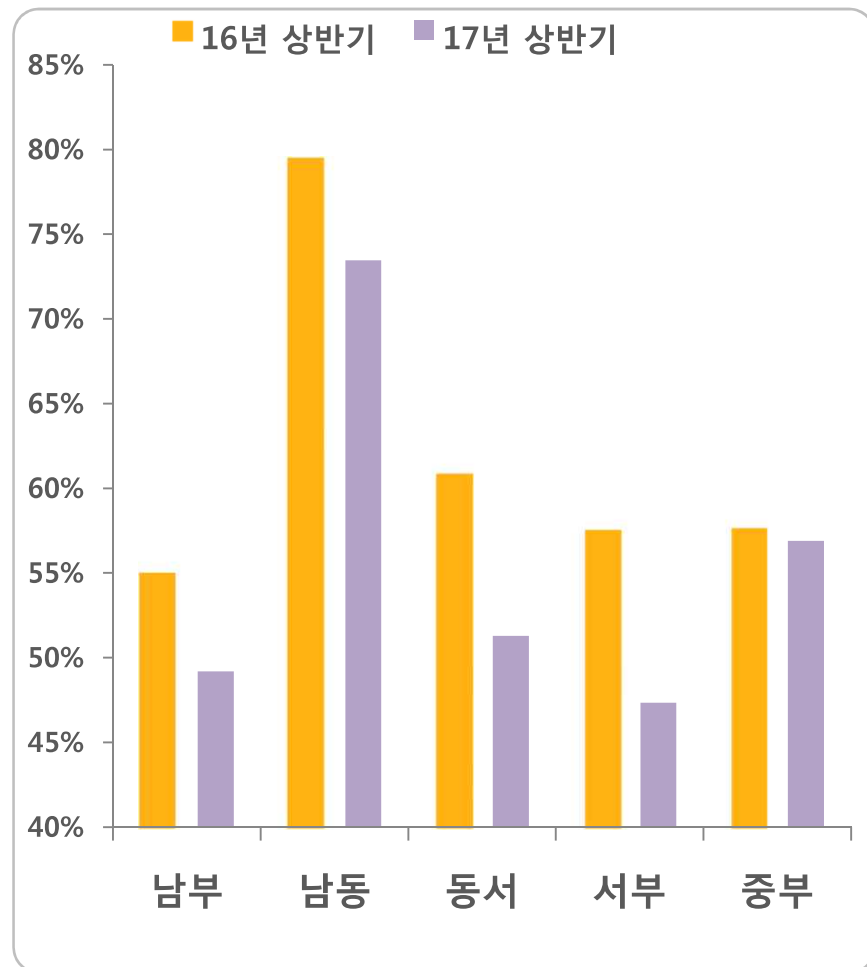
발전소 운영실적




발전소 열효율



발전소 이용율





▶ 요약 재무현황(연결)

재무상태표

(단위 : 억원)

구 분	17년 상반기	16년 기말	증 감
유동자산	11,731	12,565	-834
비유동자산	90,201	88,093	2,108
자산총계	101,932	100,658	1,274
유동부채	17,228	14,895	2,333
비유동부채	41,498	43,701	-2,203
부채총계	58,726	58,596	130
자본총계	43,206	42,062	1,144

손익계산서

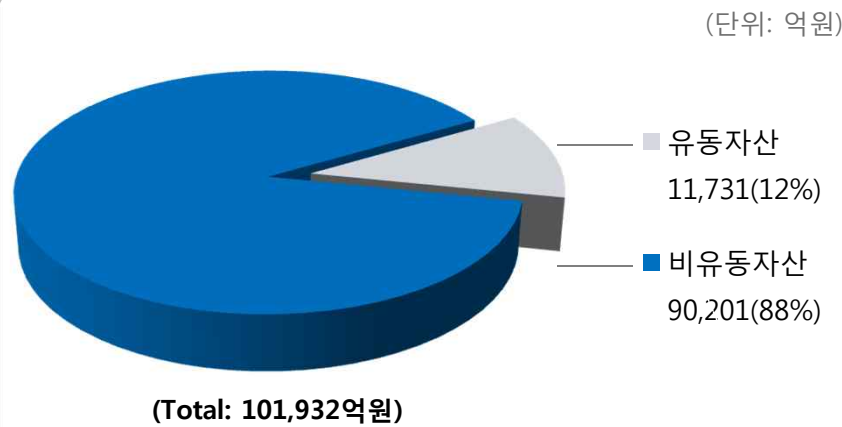
(단위 : 억원)

구 분	17년 상반기	16년 상반기	증 감
매출액	21,376	19,101	2,275
매출원가	18,346	15,952	2,394
영업이익	3,030	3,149	-119
기타수익/비용	-643	-288	-355
세전손익	2,387	2,861	-474
법인세비용	646	626	20
당기순이익	1,741	2,235	-494

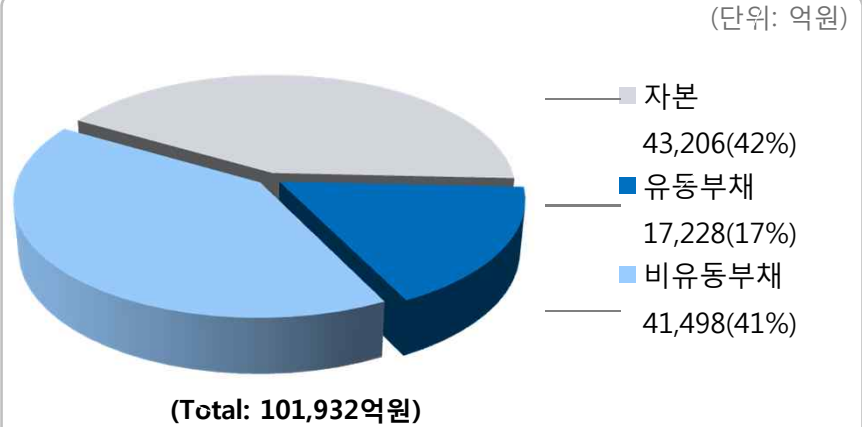


재무상태 및 손익현황

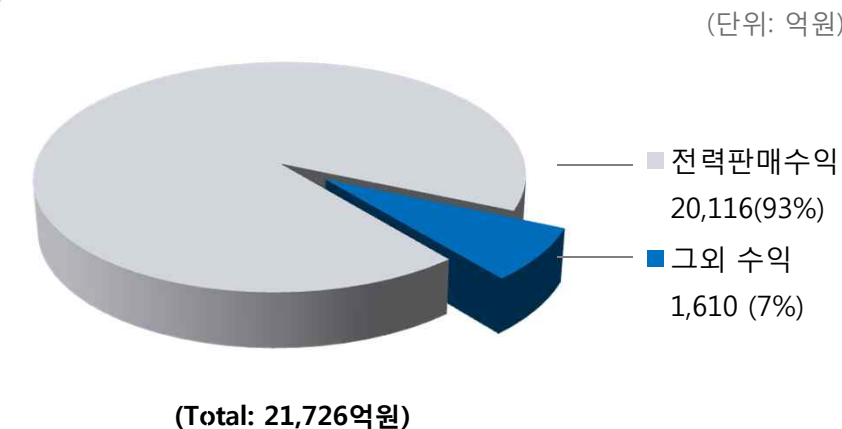
자산 구성



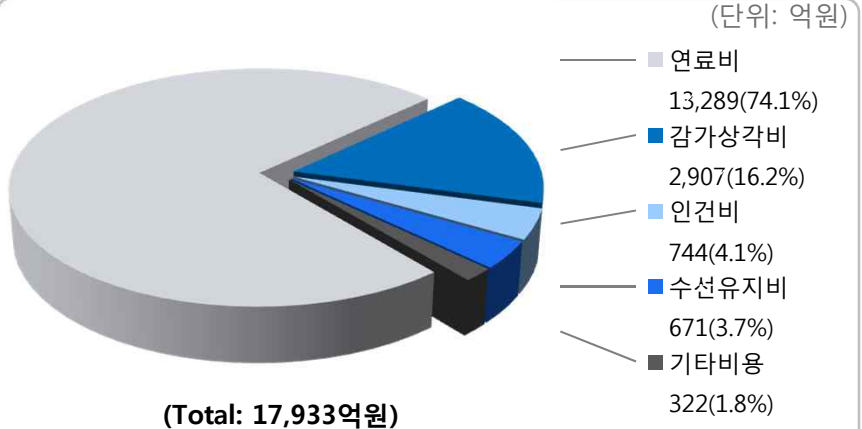
부채 및 자본 구성



매출액 구성



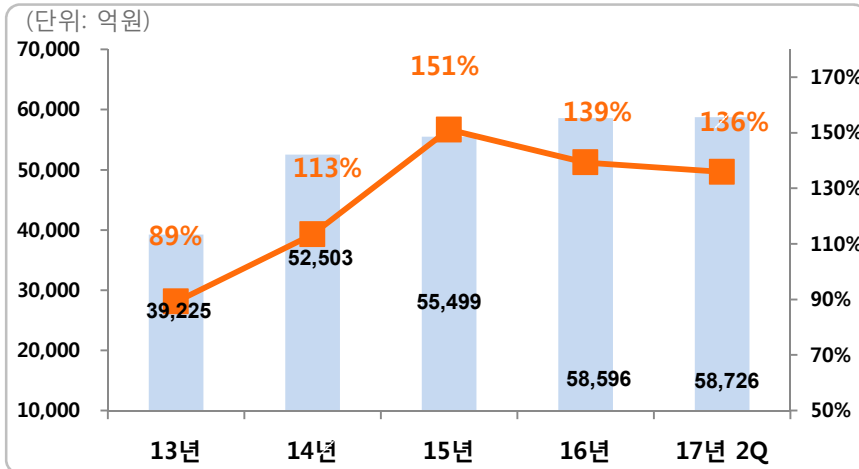
매출원가 구성



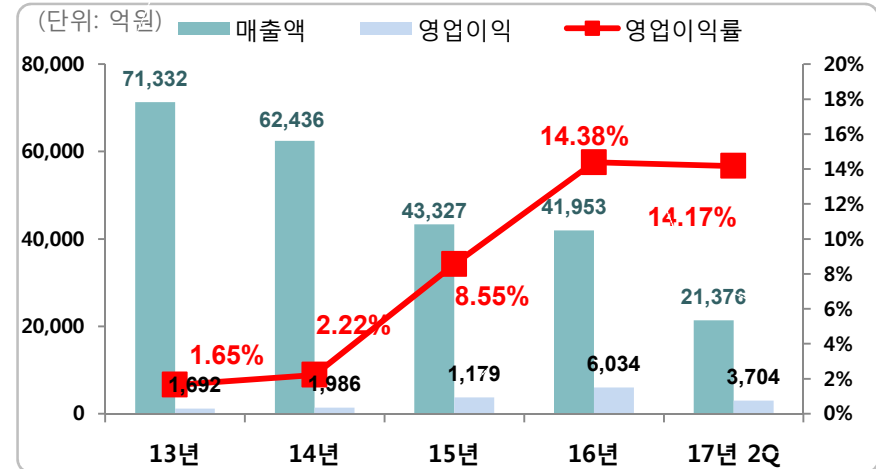
재무비율



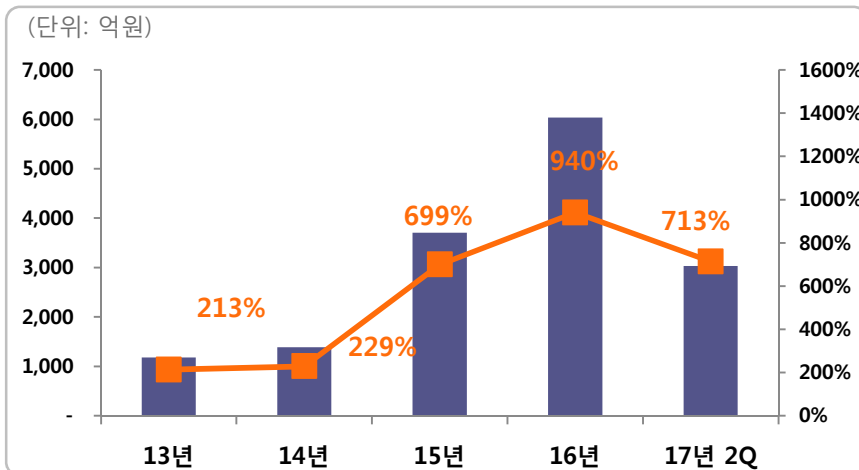
부채비율



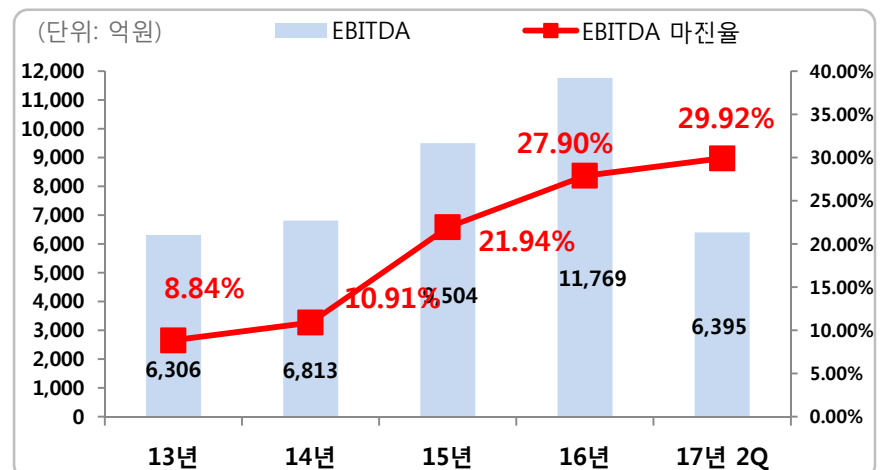
매출액 영업이익률



이자보상비율



EBITDA 마진율 (EBITDA / 매출액)

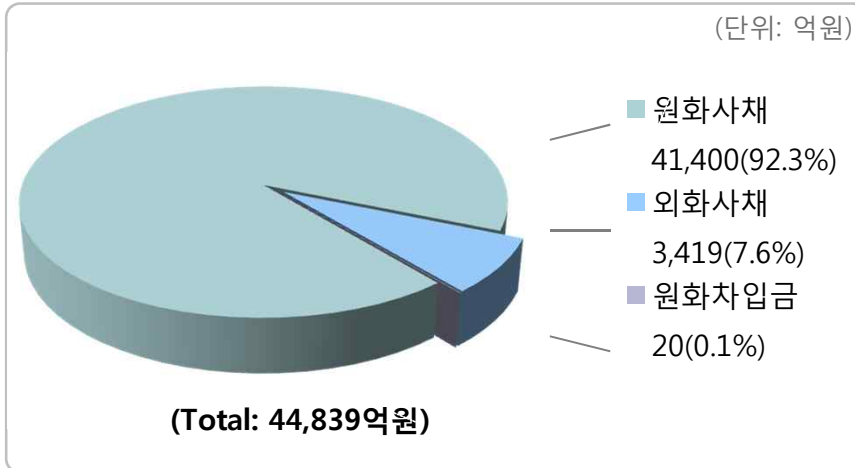


* 16년은 상반기 기준임

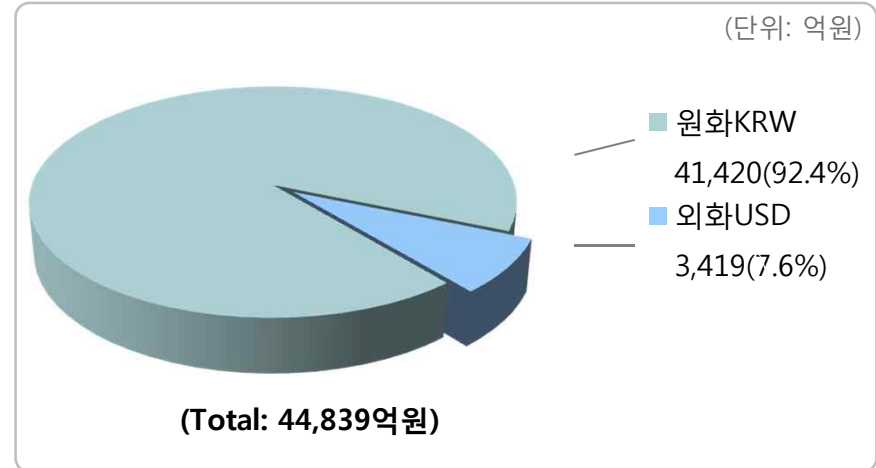
▶ 사채 및 장기차입금 현황



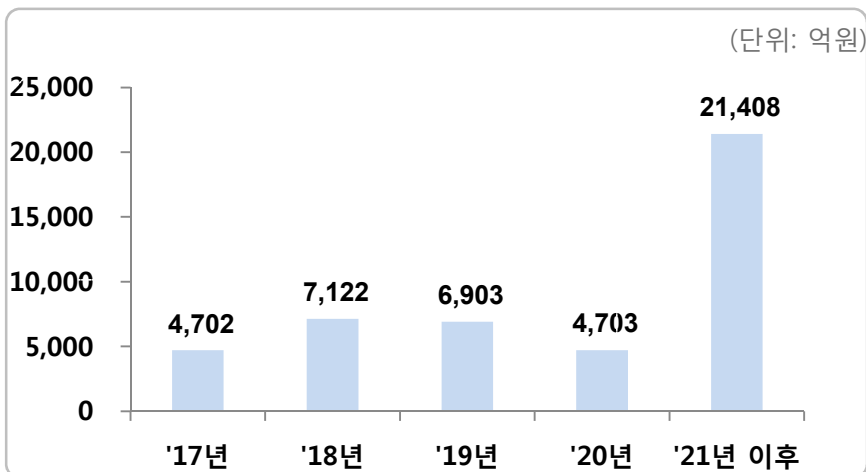
차입 유형별 분류



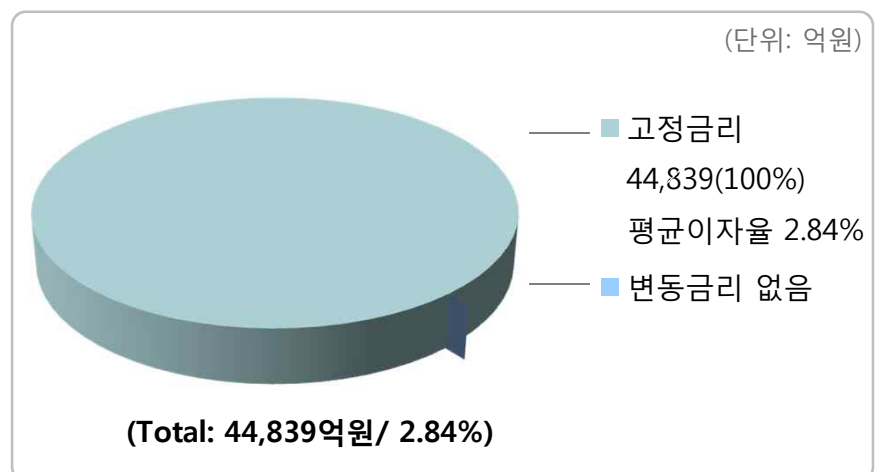
통화별 분류



차입금 만기현황(연도별)



고정금리 및 변동금리 현황



* 17년 상반기 기준임



한국남부발전|주|

Power Leader for You