



한국남부발전|주|

Power Leader for You

2018년 상반기 IR





Contents

1. 임원 현황
2. 전력 판매량 및 판매액
3. 발전소 운영실적
4. 재무현황



▶ 임원현황 (상임, 비상임)



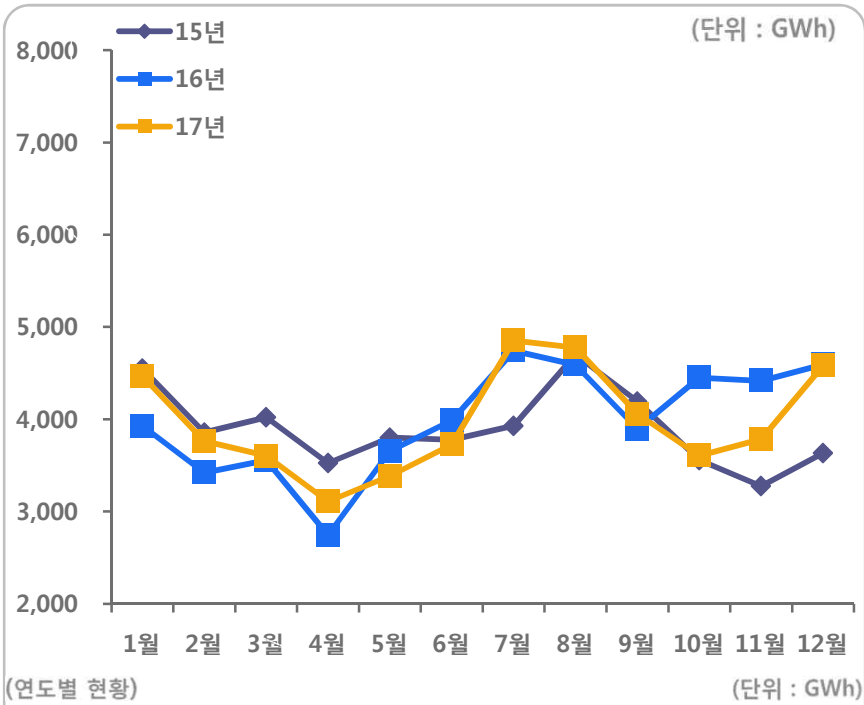
(’18년 8월 기준)

사진	성명	경력	생년	사진	성명	경력	생년
	신 정 식 (사장)	『전력산업연구회 회장』 『아주대 에너지시스템학과 교수』	1952		유 구 현 (감사)	『한국자산관리공사 감사』 『감사원 자치행정감사 국 국장』	1953
	김 병 철 (사업본부장)	『한국남부발전 영월 발전본부장』 『한국남부발전 경영 지원처장』	1957		고 명 석 (기술본부장)	『한국남부발전(주) 하동화력본부장』	1959
	김 태 연 (비상임)	『現 SALA Soft(주) 대표』 『리더스손해사정(주) 대표이사』	1967		전 용 갑 (비상임)	『한국수력원자력 발전부자상』 『한국수력원자력 발전처장』	1952
	허 증 수 (비상임)	『現 기후변화특성화 대학원 학과장』	1960		하 재 훈 (비상임)	『(사)인문사회연구소 운영위원』 『지역고용문제연구소 운영위원장』	1964



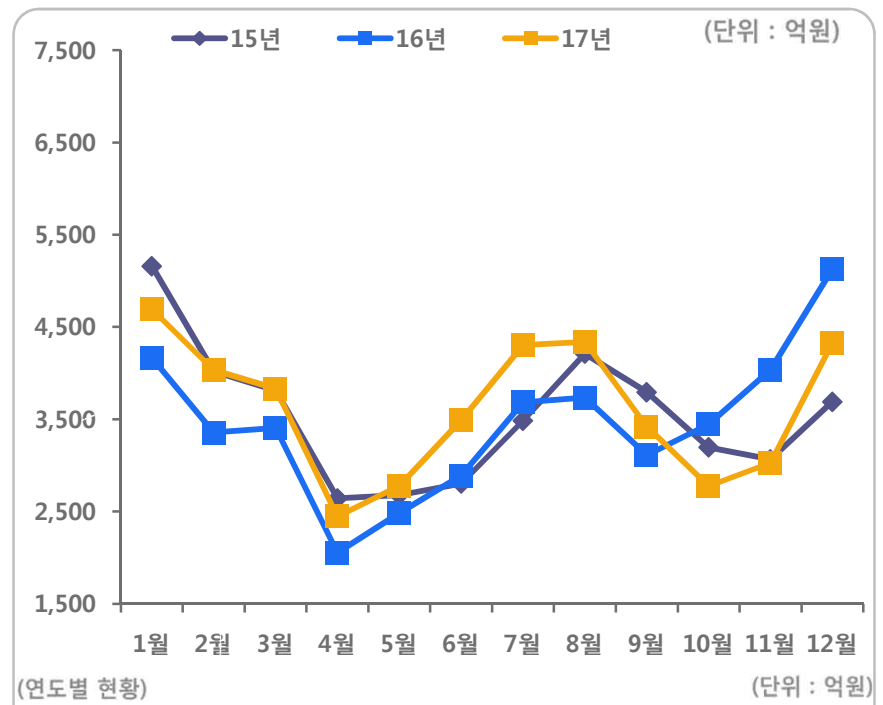
▶ 월별 전력 판매량 및 판매액

연료별 월별 판매량



구분	1월	2월	3월	4월	5월	6월	7월	8월	9월	10월	11월	12월	계
15년	4,548	3,857	4,022	3,525	3,801	3,777	3,930	4,699	4,193	3,559	3,276	3,632	46,819
16년	3,925	3,421	3,557	2,746	3,655	3,986	4,743	4,590	3,895	4,452	4,417	4,591	47,978
17년	4,469	3,765	3,604	3,107	3,385	3,724	4,854	4,777	4,057	3,605	3,783	4,580	47,710

연료별 월별 판매액

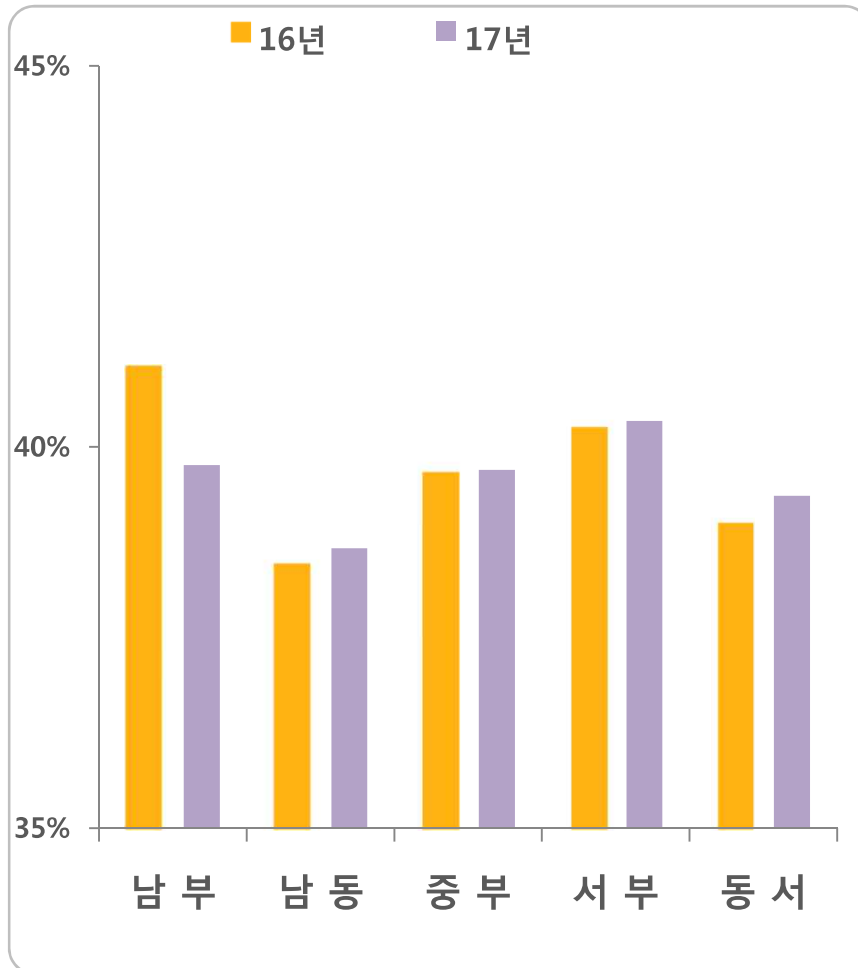


구분	1월	2월	3월	4월	5월	6월	7월	8월	9월	10월	11월	12월	계
15년	5,160	4,021	3,811	2,643	2,679	2,803	3,485	4,211	3,794	3,196	3,065	3,690	42,558
16년	4,164	3,356	3,406	2,052	2,484	2,889	3,684	3,734	3,111	3,445	4,037	5,127	41,488
17년	4,692	4,035	3,832	2,446	2,780	3,488	4,303	4,339	3,421	2,775	3,028	4,325	43,464

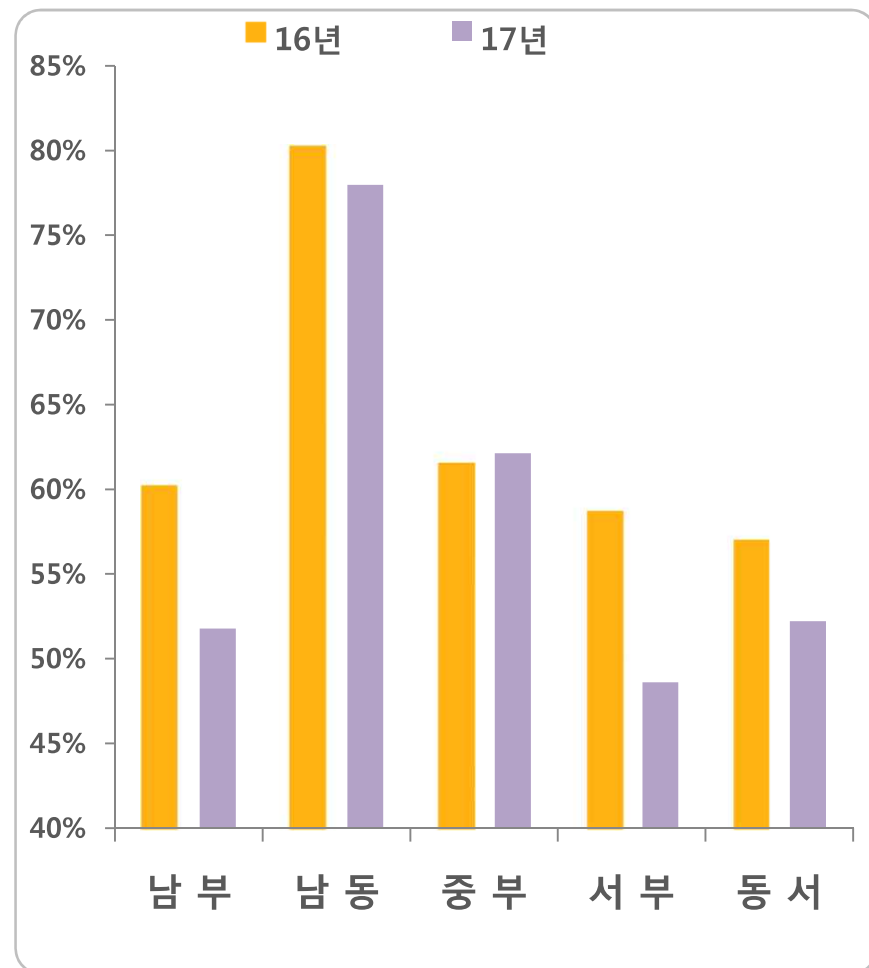
발전소 운영실적



발전소 열효율



발전소 이용율



* 17년 말 기준임



▶ 요약 재무현황(연결)

재무상태표

(단위 : 억원)

구 분	17년 기말	16년 기말	증 감
유동자산	10,802	12,565	-1,763
비유동자산	89,462	88,093	1,369
자산총계	100,264	100,658	-394
유동부채	15,163	14,895	268
비유동부채	42,429	43,701	-1,272
부채총계	57,592	58,596	-1,004
자본총계	42,672	42,062	610

손익계산서

(단위 : 억원)

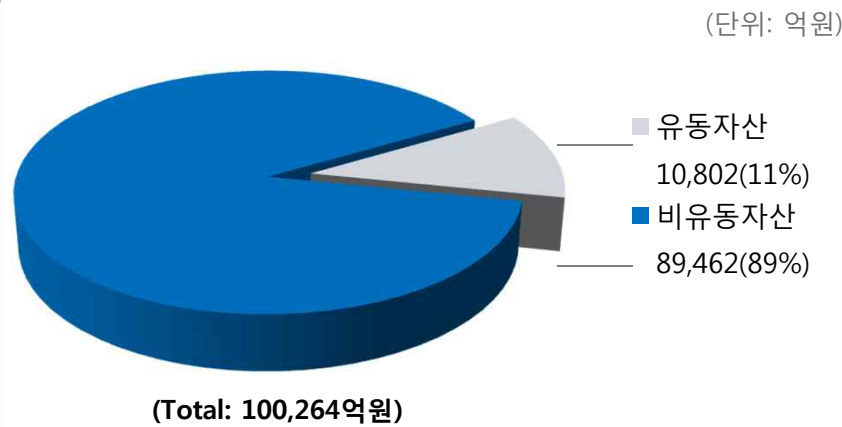
구 분	17년	16년	증 감
매출액	44,958	42,188	2,770
매출원가 등	42,296	36,154	6,142
영업이익	2,662	6,034	-3,372
기타수익/비용 등	1,329	757	572
세전손익	1,333	5,277	-3,944
법인세비용	418	1,052	-634
당기순이익	915	4,225	-3,310

* 17년 말 기준임

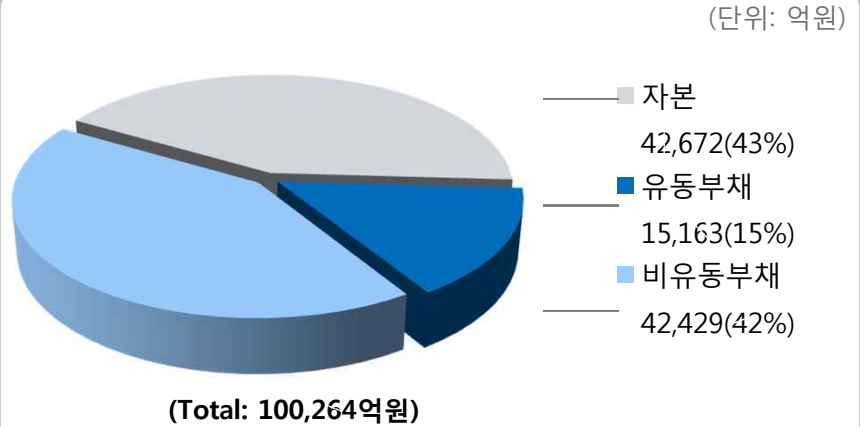


재무상태 및 손익현황

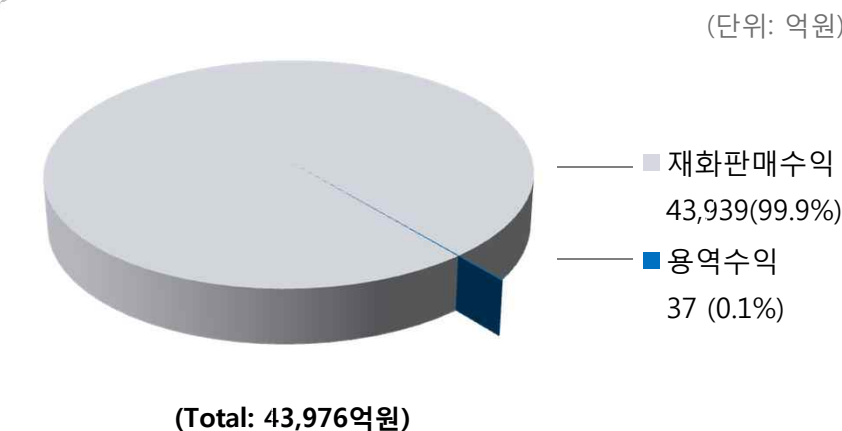
자산 구성



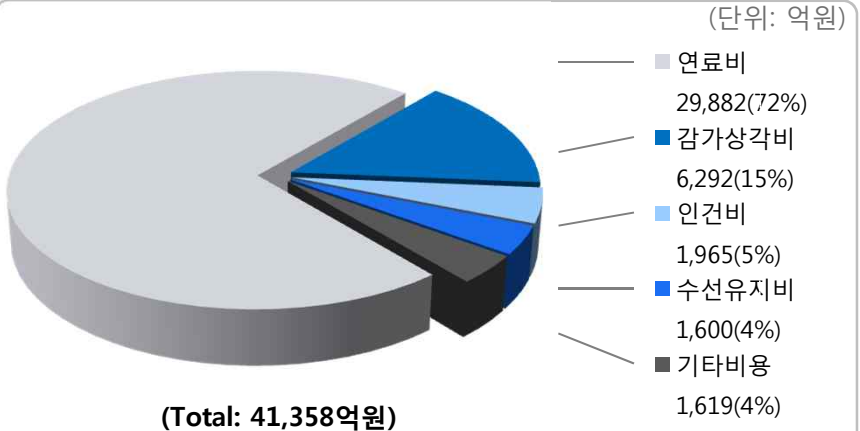
부채 및 자본 구성



매출액 구성



영업비용 구성

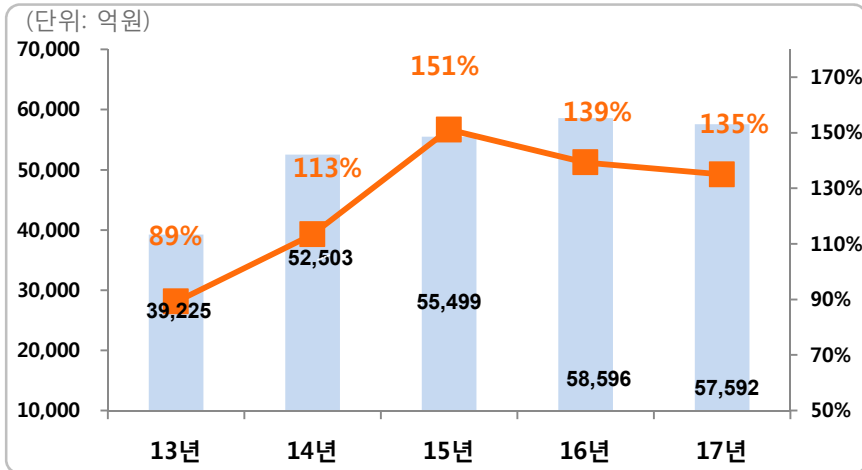


* 17년 말 기준임

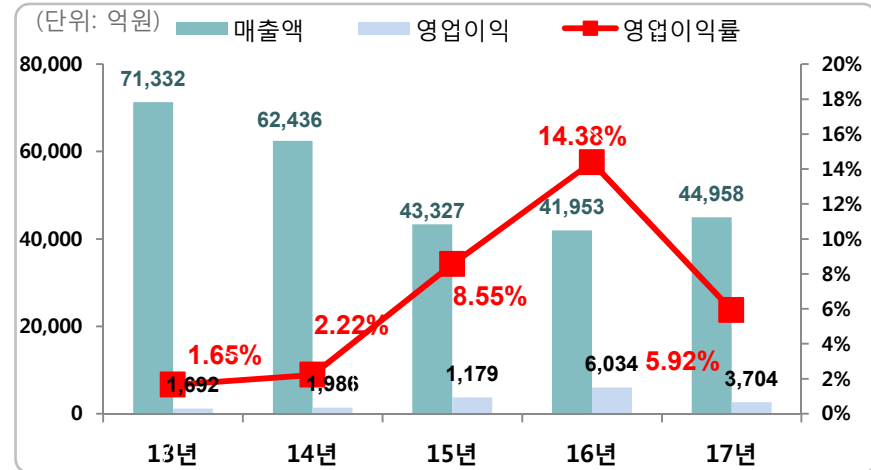
재무비율



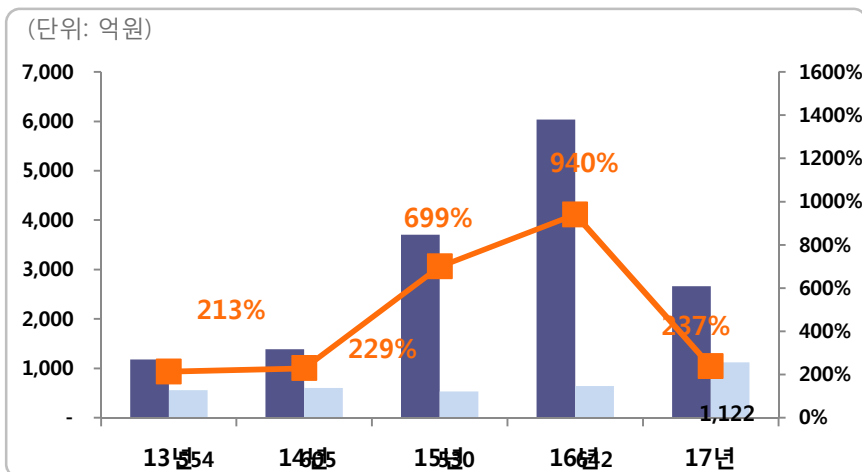
부채비율



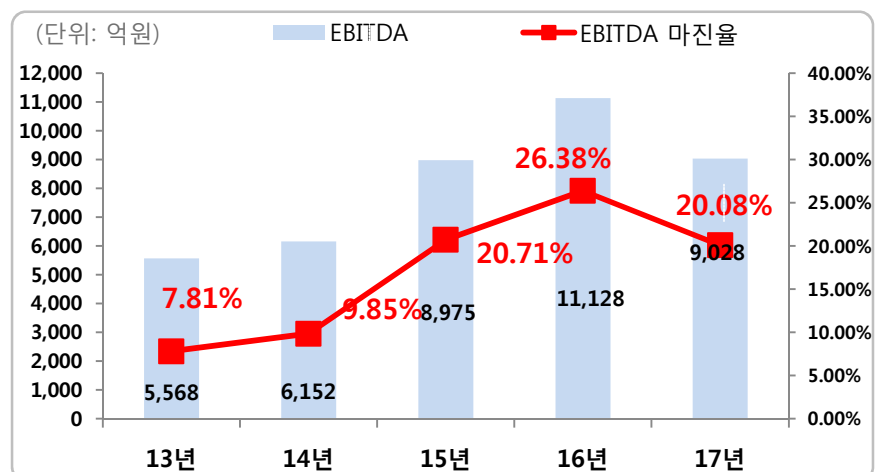
매출액 영업이익률



이자보상비율



EBITDA 마진율 (EBITDA / 매출액)

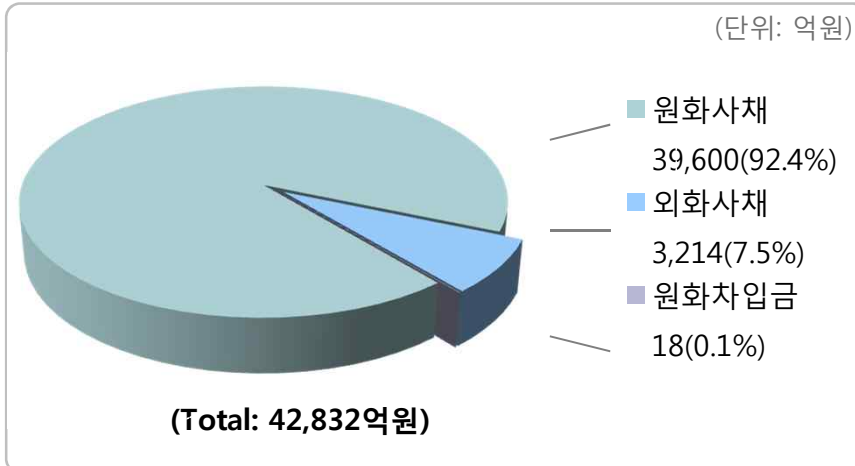


* 17년 말 기준임

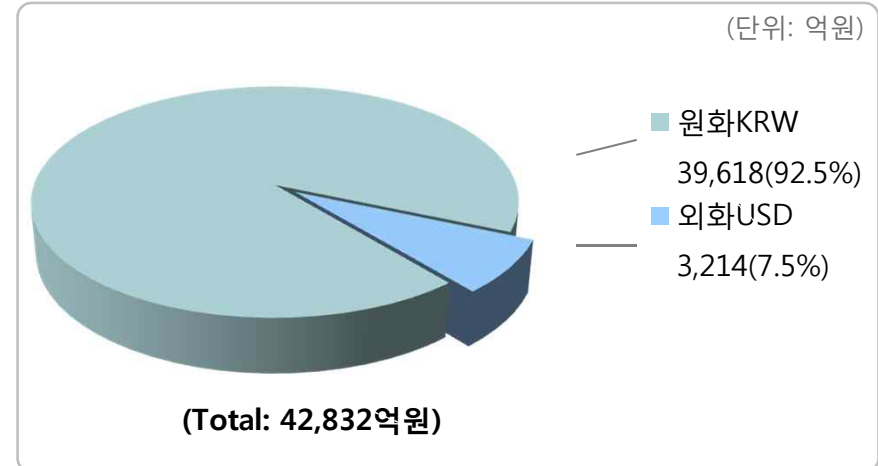


▶ 사채 및 장기차입금 현황

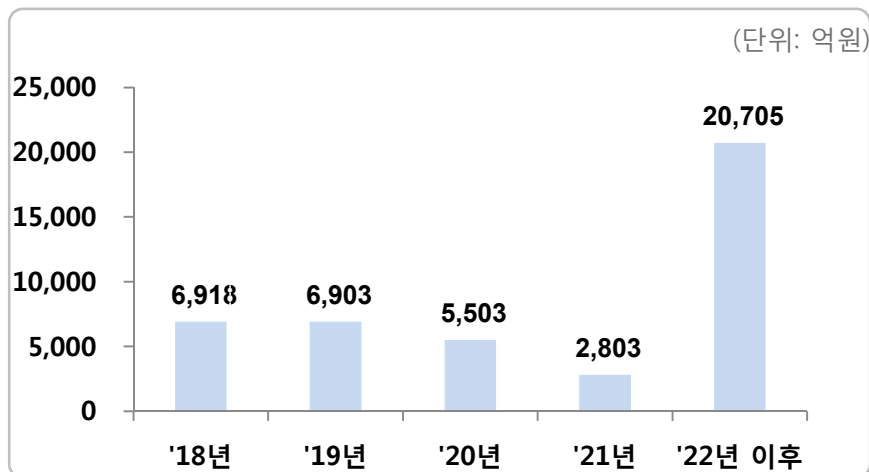
차입 유형별 분류



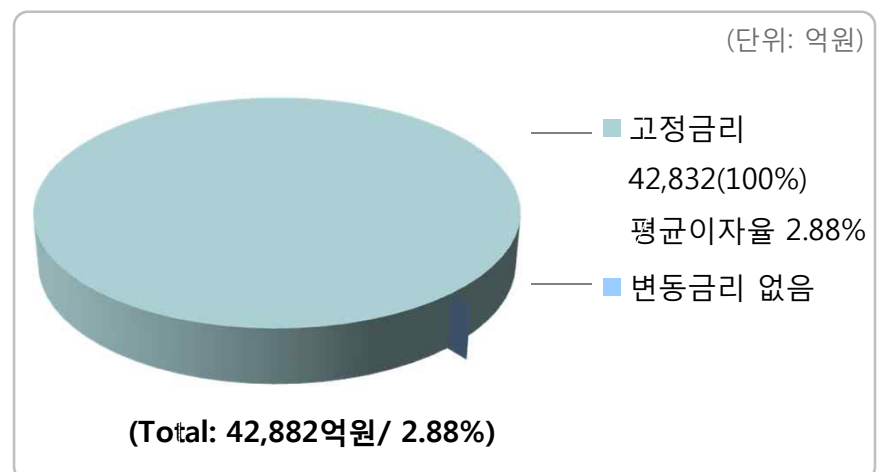
통화별 분류



차입금 만기현황(연도별)



고정금리 및 변동금리 현황



* 17년 말 기준, 이자율 : 스왑후기준



한국남부발전|주|

Power Leader for You